



The background is a vibrant, multi-colored mosaic. It features a central white circle surrounded by concentric rings of small, multi-colored squares. The colors include red, yellow, green, blue, and brown. The mosaic pattern extends to the right edge of the page, where it becomes more sparse and scattered.

Tafelkarten für den Kunstunterricht – Bildbetrachtung



Mein erster Eindruck

- Die Augenreise beginnt, wenn du die Musik  hörst.
- Warte, bis die Musik  nicht mehr zu hören  ist!
- Dann darfst du dich melden  und erzählen, was du gesehen hast.

Bildbetrachtung

- Ich sehe
- Ich erkenne
- Rechts/Links
- Im
Vordergrund/Hintergrund....
- In der Mitte des Bildes...

Farben




- Welche Farben erkennst du?
- Welche Farbe ist die Lieblingsfarbe des Künstlers/der Künstlerin?
Und warum?
- Welche Farbe oder Farben mag er /sie nicht so gern? Warum?
- Die Farben sind hell /dunkel.

Formen


- Welche Formen erkennst du?




eckig




rund



spitz



oval



schräg



gerade



gewellt

Mein zweiter Eindruck

- Die Stimmung in diesem Bild ist....
- Das Bild wirkt auf mich ...
- Die Personen/Figuren wirken auf mich....
- Die Farben wirken auf mich...



fröhlich



lustig



traurig

Material / Technik



- Welche Materialien hat der Maler/ die Malerin benutzt?
- Welche Technik hat der Maler/die Malerin benutzt?